


A close-up photograph of a hand with manicured, light pink, glossy nails. The hand is wearing several gold rings: a large ring on the thumb, a ring with a diamond and a gold oval on the ring finger, and a ring with two pearls on the middle finger. The hand is resting on a textured, grey fabric surface. A white sleeve is visible on the left side of the frame.



FORMATION
CAPSULES
américaines

Centre Esthétique Destinée



MODALITÉS ET TARIFS

 **7h** de formation au sein de l'équipe du Centre Esthétique Destinée
Horaires : 9h-17h avec 1h de pause

 Tarif : Renseignement à la demande
 Financement : CPF, FAFCEA & 4X
SANS FRAIS PAYPAL
Groupe de 8 personnes maximum.

INSCRIPTION

 Par mail : esthetique.destinee@gmail.com
 Par téléphone : 09 81 12 76 15
Sur Instagram :
[destinee_centre_esthetique_](https://www.instagram.com/destinee_centre_esthetique_)

PROGRAMME

- Hygiène et sécurité
- Préparation de l'ongle
- Découverte et prise en main de la ponceuse
- Le protocole à suivre pour une adhésion parfaite
- Pose de capsule sur soi-même
- Le façonnage
- Pose de **couleur** à la perfection
- Nail art au choix
- Remise du diplôme
- Suivi post formation

BONUS

- Kit de démarrage inclus
- **Petit déjeuner offert**
- Matériel à disposition



PRÉ-REQUIS

- À partir de 16 ans
- Formation pour débutant ou prothésiste ongulaire confirmés.ées
- Souhaitant se mettre à son compte
- Perfectionner ses connaissances

OBJECTIFS DE LA FORMATION

- Savoir coller une capsule américaine
- Maîtriser la technique de pose américaine pour pouvoir être en mesure de proposer cette nouvelle prestation dans votre institut